

にしーのイベント報告《電動ろくろ入門講座》2014 年 11 月～

陶芸村の紅葉も見頃をむかえ、気持ちのいい時期になりましたね♪

陶芸村は紅葉スポットとして有名です。

にしーも村の紅葉大好き！

まさに自然いっぱいの陶芸村だからこそ、のんびり紅葉を楽しめるんですよー。

さて、この気持ちのいい時期に陶芸教室でスタートするのが『電動ろくろ入門講座』です！



毎年秋から冬にかけて行う全 12 回のろくろ基礎修得講座です。

いつも受付開始とともにすぐ埋まってしまう大人気講座。

今年も受付開始後 20 分で定員になりました(´□`;)!!

受講していただけなかった皆様、申し訳ございません。

さて、今年入門講座、どのようになりますか！！楽しみですね♪

午前、午後と各 6 名ずつ、計 12 名の講座です。

今年もやる気満々な方々が集まりました。

まずはこれから 3 月まで一緒に講座を進めていく仲間。

自己紹介をして、談笑。

いや～。みなさんどうしても入門講座を受けたい！と意気込んで申し込みをして下さった方々ばかり。

みなさんのこの講座に込めた思い。

とても嬉しいです。

「2年越しの夢が叶い、今回申し込みできた」

「自分の家で使う器を全部自分で作りたい」

「これから自分の趣味として陶芸をしていきたい」

などなど、その熱い思い、しかとにっしー受け止めました！！

ではでは、まずは焼き物ってどうやって作ってるの？という基本から講習。

粘土の状態からどのような段階を経て作品が仕上がっていくのかを知ってもらいます。



かなり時間と手間がかかるんだな～、って印象ですね。

そして実際に作品を焼く窯も見学。



大きな窯の中。

そしてたくさんの釉薬。

これから作品を作っていくのが楽しみ〜♪

では、教室に戻ってレッツスタート！

まずは粘土の練り方から！

「荒練り」「菊練り」2種類の練り方がありますが、どちらも大事。

「荒練り」で粘土の固さを均一にして、「菊練り」で粘土の中の空気を抜く。

目の前で見ると簡単そう。

でも～、実際にやってみると、意味わからな一い。(°‘Д’°)。



全身運動なので、みんな汗かきながら一生懸命。
なかなかコツを掴むまでが難しいんですよー。



まあまあ焦らずいきましょう♪

そしていよいよ電動ろくろの基礎①

「土殺し」です。

すっごい名前ですね(°Д°)

これはロクロの盤の上にくっつけた粘土をロクロの回転に合わせて伸ばしたり縮めたりすることで、粘土を中心に合わせてギュッと締まった扱いやすい粘土に整えます。

いや～、これも見てると簡単そうなのに、実際やると意味分からない。

でも、1時間くらいやっていると・・・



だんだん粘土が動くようになってきました！！

こちら慣れが大事。

ゆっくりじっくり、やっていきましょー♪



というわけで、始まった入門講座。

3月までの期間、このメンバーでがんばっていきましょう！！

よろしくお願いします(・ω・)ノ

投稿者:陶芸館スタッフ | 2014年11月24日 09:07 |

にっしーのイベント報告《越前カニまつりで出張陶芸体験》2014年11月15,16日

越前の冬といえば！！！！

カニだ————、(・▽・)ノ ワチョーイ♪

みなさん、越前海岸に新しく**道の駅**ができたの知ってますか??

道の駅って地方の美味しいものがあって、にっしーも大好きです！

旅行に行くと、ついつい寄っちゃいますよね♪

そういえば越前海岸って絶好のドライブコースなのに今まで道の駅ってなかったんですよー。

今回できたのは、その名も「道の駅 越前」♪



場所はまさに越前海岸ど真ん中！厨（くりや）という地区です。

こちらの道の駅、観光情報コーナーはもちろん、越前温泉露天風呂「漁火」や、カニミュージアムがあり、まさに越前のいいとこ盛り沢山の施設なのです。

<http://www.michieki.jp/eki/1011/>

さてさて、今回は越前町の一大イベント！

なんと、あの有名な「越前カニまつり」と「道の駅 越前」の落成式が合体するというスペシャルな日(((o(* ▽ *)o)))

陶芸教室もカニまつりに陶芸体験コーナーを出店しましたが、いや～、すごい人だった。



なんてたって、あの「カニまつり」ですから！！！！

この祭の目玉、せいこカニがまるごと1匹入っているセイコガニ汁はなんと1杯**300円**！！！！

1日限定500食。

このセイコガニ汁、めっちゃ大人気なんです。

このカニ汁を目当てに大阪から来た方がニュースに出てました。

「去年食べてあまりにも美味しかったから、今年もこれ目当てで来ました～」と。

そうなのか、そうなのか！

にしー地元にいるのに、なかなか行ったことなかったし、そんなに大人気だとは知らなかった。

朝の 10 時から販売だというのに、**9 時**には大行列。

整理券も**即完売**\(◎o◎)／！



すごい・・・。

カニの力ってすごい・・・。

みんなこの時期を待ってるんだな～。

越前ガニの漁解禁が 11 月 6 日。

11 月に入ると、みんなソワソワします。

やっぱ、越前の冬を代表する味覚ですからね！

会場ではブランドの証「**黄色いタグ**」が付いた立派なカニがバンバン売れていきます。

地元の宅配業者も全国への発送の依頼にてんてこ舞い。

すごい・・・。

越前ガニってこんなに人を魅了するのね・・・。

みんなカニを買うために早朝からはるばる来てるんだなあ。

と、只々呆然とするにつしー。

だって、すごいエネルギーなんだもん。

と、ここで黙っているわけにはいかない！！

そうだ！せっかくこれだけ沢山の方が集まるイベント、ぜひ**越前焼も PR したい！**

ということで、はい！もちろん参加させていただきました、出張の陶芸体験コーナー♪

今回は越前の粘土を自由に触ってもらおう！ということで「**どうぶつランド**」を開催。



粘土をコネコネして自由にどうぶつなどを作ってもらいます。

そして、みんなの作品をどんどんランドに並べていきます。



今回の体験コーナーは本当に大人気でした。
子供達が楽しそうに粘土を触っているのがとても印象的。



みんなの作品をドンドン並べていったら、すごく楽しい「どうぶつランド」が出来上がりました！



すごいすごい！

こんなにいっぱいになったの、久しぶり!!!



みんなありがとう♪

そして、県外からいらしていた方々が、帰りに寄ってみよう！って感じでパンフレットを手にとって下さいました。

「道の駅 越前」から陶芸村まで車で15分~20分くらいですからね。

鯖江市、越前市から越前海岸までのちょうど途中にある越前陶芸村。

観光の際にはぜひお立ち寄り下さいね♪

お腹が満たされたら、思い出作りに陶芸教室で陶芸体験！ってのもいいコースだと思います。

お待ちしております~すo(^o^)o

投稿者:陶芸館スタッフ | 2014年11月24日 09:07 |

にっしーのイベント報告《出張陶芸体験イベント in たけふ菊人形》2014年11月1日~3日

越前市の秋の風物詩

「たけふ菊人形」の季節がやってきましたよ～！



たくさんの菊のお花がきれいに咲き、とってもいい雰囲気。



そんな中、今年も陶芸教室の出張体験コーナーを開催しました♪

でも……。

今年はホント週末が天気悪いですね。

11月の最初の3連休。

雨……。雨……。風……。

ガ——ン (T□T)

天気最悪の3連休。
しかも寒い・・・。

外のイベントでは致命的な状況。

かろうじて時々晴れ間がのぞく中、がんばって遊びに来てくれた子供達、ありがとー！！
教室スタッフが少しでも楽しい雰囲気を作ろうとシャボン玉を飛ばしたら、子供達が思いっきりはしゃいでくれました。



では、イベントの様子をご報告♪

今回の体験は「**マーカー絵付け体験**」と「**どろんこパチンコ**」の2コーナーです。

マーカー絵付けはお持ち帰り陶芸体験ということで、親子連れや子供達に人気でした。



じっくりじっくりがんばって描いた作品は、お家のオーブンでインクを焼き付けてもらいます。



オリジナルのカップが気軽に作れる体験なので、プレゼント用にも最適！
体験していただいた皆さま、楽しんでいただけたようでよかったです。

そして、もう1つのコーナーは越前焼の粘土をまるーくしてスマートボールのように遊ぶゲームです。



なるべく丸くしたほうがキレイに転がるので、まずはコロコロボールを作ってもらいます。
そしてら、狙いを定めて「ポ〜ン」と打ちます！



点数によってプレゼントが変わるので、みんなシンケン！



ゲームも楽しんでもらえましたね♪

この日は他にも大道芸のお兄さん達のかっこいいパフォーマンスがありました。



炎をつけたジャグリング！迫力満点\(\◎o◎)/！

めちゃめちゃ雨が降って、風も強くて、さむーい3連休でしたが、遊びに来てくれたみなさん、ありがとうございました！！

今度はぜひ陶芸館にゆっくり陶芸体験しに来てくださいね(^▽^♪)

投稿者:陶芸館スタッフ | 2014年11月18日 09:07 |

にっしーのイベント報告《都庁で陶芸体験 PR コーナー》2014年10月29,30日

東京って言えば、大都会。

そして東京の政治の中心

東京都庁に・・・

にっしーが・・・

キタ—————！！！！



今回は越前町観光連盟からの依頼で東京都庁で観光 PR をするのでぜひ越前焼を広く知ってもらうためにも陶芸体験のコーナーをしてもらえないか？という突然の依頼。


Oh！ 都庁？？ 陶芸？？ 電動ろくろ？？

道具の運搬や準備などいろいろ問題はありませんでしたが、お願いされたら嫌とは言えないにっしー。

そして、都庁で電動ろくろなんて、おもしろそうじゃない？

少しでも越前焼の PR になれば・・・と出張が OK 出ました！

都庁の2階に『全国観光 PR コーナー』というブースがあります。



ここでは毎週全国各地から地域の PR で名産品などを持ってきて物産展のようなイベントが開催されています。福井県丹南地区の前の週は富山県黒部の方が来ていたみたいです。

今回のイベントは**丹南広域組合**が主催する観光イベント。

丹南とは、越前市・鯖江市・池田町・南越前町・越前町の地域のことを言います。

結構広いです。

海も山もあり、名産もたくさん。

イベントではそれぞれの地区の名産品を販売する物産展がメイン。



鯖のへしこ（鯖の糠漬けです。結構しょっぱいのでお茶漬けとかにすると美味しい）、越前そば、梅干し、お米などの美味しい特産品に加えて越前和紙や越前打ち刃物、越前焼などの伝統工芸品もたくさん並びました。





美味しいものがたくさん並ぶ中、で〜んと謎のコーナーが。

まさかの**電動ろくろ体験**コーナーです。



立ち寄ったお客様も「え???」とビックリ。

そうですね。こんなところで(° 皿 ° ;)!?

でも、やっぱり電動ろくろを間近に見る機会ってそんなにないのでみなさん興味津々です。

そして、今回はただ見てもらうだけではなく、その電動ろくろを体験してもらう!! っていうのがポイント♪

都庁は展望台が無料ってこともあり海外の方がたくさん訪れます。

なのでブースにふらっと来てくれるのも海外の方が多い。

ん〜。にっしー英語話せないけど、やってみる?? っていう感じで誘うと

「OK、OK!」ってすぐにチャレンジします。やっぱり海外の方のほうが積極的だわ。

「ワァ〜オ!」「ナイス!」「グッド!」と興奮気味の皆様。メチャメチャ電動ろくろを楽しんでいただきました。

アメリカ、カナダ、リトアニア、オーストラリア、様々なところから日本に観光に来てるんだなー。

にっしーもうちょっと英語勉強しとこ。



あ、もちろん日本の方にもたくさん体験してもらえました。

福井に越前焼あり！ と少しでも知ってもらえたかな~と思います。

そして、ぜひ福井に遊びにいらして下さいね~♪

投稿者:陶芸館スタッフ | 2014年11月3日 09:07 |


にっしーのイベント報告《灯りとり講座》2014年10月26日

陶芸村の木々もかなり色づいてきて、紅葉のきれいな時期になりました。

秋ですね~。

でも、空気もヒンヤリしてきてちょっと寂しげな感じ。

そんなときにお部屋を素敵に演出してくれるのが「灯りとり」



壁際にポツと照らされた灯りがあるだけで、なんとなく心があたたかくなって幸せな気持ちになるものです。



今回はそんなニクイ演出アイテムを作る 『灯りとり講座』 !!

今回の灯りとりは 3kg の粘土を使ったちょっと大きめサイズです。
形は筒型。

まずは灯りとりの土台。

こちら、全てスタッフの手作り (@_@)

講座当日までに職人技のように灯りとりをギョングユン挽いて用意しました！

この土台作りが難しいんですよ～。

やっぱりある程度薄く作らないと、光がきれいに出ないんです。

そして、講座当日にはみなさんがうまい事穴をあけられるように、ちょうどいい固さに調節しておきます。

そう。 灯りとりは**準備が大変！！**

でもでも、講座を楽しみにしてくださっているみなさんのためにスタッフがんばりました。

そんなこんなで、なんとか準備も整い講座を迎えることが出来ました。
ふう～、間に合ってよかった(ー〇)

では講座スタート！

まず、担当の T 先生からの説明を聞いた後、土台を 1 つずつもらいます。

そしてデザインを墨で描いていきます。

墨は焼くと消えてしまうので思いっきり描いてしまって大丈夫。



さて、デザインが描けたら、穴をあけていきます。

先生に相談しながら慎重に。



なるべく細かい穴をたくさんあけたほうがキレイです。



黙々と続く穴あけ作業。

光を入れるとこんな感じ。



そして、みなさんの力作が勢ぞろい！！





こちらの灯りとり。スタッフが一つ一つ丁寧に仕上げをいたします。



出来上がりまでもうしばらくお待ち下さい♪

投稿者:陶芸館スタッフ | 2014年10月28日 09:07 |

にしーのイベント報告《越前まるごと元気フェア》2014年10月18日・19日

越前町の美味しいものや産業が勢ぞろいした一大イベント！！

『越前まるごと元気フェア』が開催されました♪

越前町が合併して10周年の記念イベントです。



今の「**越前町**」は朝日町・織田町・宮崎村・越前町の4町村が合併してできました。
あれから10年。早いもんです。

今回のイベント、とっても力入ってます！
越前町、がんばりました。

おもしろそうな企画が目白押しo(^o^)o

まずは。

みんな大好き「**吉本新喜劇**」が越前町にキタ——！！

2回公演だったのですが、事前に入場整理券をゲットした方が、早くから並んでました。
自由席だもの。そりゃ、近くで見たいから並んじゃうよねー！

公演の内容は見られなかったけど、ホールは満員御礼だったみたいです。
どっかーんってウケテたのかなあ(^ ▽ ^)♪

あとは越前町の特産品を使った**新メニュー決定戦**にゲストで料理研究家の**森崎友紀**さんがいらして
ました。

こちらホールの中でトークがあったみたいなんだけど、にっしーは見られず・・・。

そのあと、**マグロの解体ショー**も！！

結構でっかい立派なマグロが職人さんの手によってキレイにさばかれ、美味しそうなお刺身になりました。
子供も大人もみんな夢中で見てましたよ！

もちろんお目当てはさばきたてのマグロの試食だけど(≧▽≦)ゞ
こちら大行列でしたー！

そして越前の美味しいものがズラッと並んだテント市。
あちらこちらから、めっちゃ美味しそうな匂いが〜。



さすが越前町のお店やさん。
海鮮系のお店が多かったですね。



越前のまるごと浜焼鯖や、イカやえびの焼いたの、そしてカニの甲羅焼まで！



こりゃ、飲まなきゃやってらんないでしょ。

あと珍しかったのは、旧織田町はお豆腐やが何軒もあって、お豆腐の町として有名なのですが、今回はなんと揚げたての厚揚げが出てました。

目の前で揚げたアツアツの厚揚げ！たまりませーん。



以前みのも○たさんの「県民シ〇ー」って番組で福井の油揚げ好きが取り上げられてました。福井のスーパーにはいろんなお店の**薄揚げ**、**中揚げ**、**厚揚げ**がズラズラーっと並んでます。にっしーはこれが普通だと思っていたので、東京に引っ越したときに、2種類くらいしかない厚揚げたちにビックリしたもんです。

人気で売り切れてるのかなー、と思ったくらいです(°Д°;)! ?
油揚げ好きの福井県民にはとっても衝撃的で悲しい現実でした。

まあ、そんなこんなで、越前の地元を楽しめる味がたくさん!!

もちろん産業フェアだから食べ物だけじゃないですよ!

交流開館の中では**村田制作所**や**信越化学工業**などの企業ブースもあり、それぞれの製品の紹介をしていました。

越前町の「**こおろぎ社**」はマリンバを作っている企業なのですが、なんとそのマリンバの**国内シェアは第2位 (35%) !!**

知らなかった〜。

自由に演奏体験できるんですが、めっちゃ気持ちのいい音でした。

越前にはまだまだ知らないけど**すごい**技がいっぱいあるかも

そして、お楽しみの体験コーナーも開催。

福井工業大学ははちみつのエキスをを使って**スライム**を作る体験をやってました。

普通の水にグア豆の粉を混ぜて、はちみつのエキスを入れて混ぜ混ぜすると・・・ブルブル、ブニョブニョのスライムになります。



感触がおもしろくて、にっしー2個も作っちゃいました。

そして、陶芸館ももちろん「**マーカー絵付けコーナー**」開催！

専用マーカーで描く、お持ち帰り体験はやっぱり人気でした。



プレゼント用に描く子も多かったですね。





ナイススマ〜イル♪

この2日間。かなりの秋晴れで気持ちのいい週末でした。
越前町にはすごい晴れ男、晴れ女さんがいるに違いない。



今年度の大きなイベントはこれでひとまず終了！

でも、陶芸村はこれからが紅葉のきれいな時期。
陶芸館の中庭は、知る人ぞ知る紅葉のナイススポットなんですよ♪

ぜひ遊びに来て下さいね(*´ω`*)

投稿者:陶芸館スタッフ | 2014 年 10 月 21 日 09:07 |

にしーのイベント報告《第 4 回越前秋季陶芸祭》2014 年 10 月 4 日・5 日

陶芸村の秋！

といえ〜♪

みんなご存知 『越前秋季陶芸祭』



え??知らなかった??

ん〜、そうなんですよね。まだまだ 4 回目とあって、なかなか周知できていないのが現実(泣、00)

みんなが知っている春の陶芸まつりは 30 回以上続くイベント。

陶芸村全体を使ってたくさんの店舗が並び、大人気のイベントです。

やっぱりイベントを大きくしていくためには、試行錯誤しながらも継続して開催していくのが大事ですね。

「秋季陶芸祭」も春の陶芸まつりに匹敵するくらいのイベントに育てていきたいと思っておりますので、みなさんよろしくをお願いします！”

今回はいつもの秋季陶芸祭とは少し内容を変えて、子供から大人まで楽しめるイベントになるよう企画を練ってきました。

まずはメインのイベント「クラフト市」

越前焼などの陶芸作品や木工、服飾のお店がズラッとテントで並びました。



入口から窯元さんのテントが並びます。



窯元さんのこだわり作品たち。





こういうイベントで嬉しいのは、直接作り手と話しながらお気に入りの器を選べるってところですよね。
顔を見て作品を買うと、思い入れが全然違います。

あの方が丹精込めて作ってくれた器なんだー、って思うとお家で使っているときにもなんだか嬉しくなります(*´
ω*)



作り手も、実際に選んでくれた方の顔を見れるので、作品を旅立たせるときにも嬉しいものです。

つまりー、対面販売っていいことだらけ!!!

やっぱりこういうイベントを大事にしていきたいなー♪

「フードコーナー」も人気！

今回初出店は福井のB級グルメ『鯖江ドッグ』！！

ソースのいい匂いがただよってきて、お腹がグー(〃ω〃)



宮崎の特産たけのこを使った『たけのこゴロゴロ肉まん』もおいしそー！

地元のお米で作ったお餅や、まこもだけを使ったお菓子など、おいしいものが並びました。

陶芸祭ってんだから、やっぱり陶芸のコーナーも大事。

陶芸館では県内の有名作家の作品を集めた「ぐいのみ展」を開催しました。

出展してもらう作品はぐいのみ・盃に限定！

資料館のロビー内で展示しました。



小さな作品ですがそれぞれとても個性的で、ズラッと並ぶと壮観！！

県内にこんなにもおもしろい作品を作っている窯元があるんだなあ、と思いました。

そして、ぐいのみはやっぱり手に持ってみなきゃ、その良さが分からない。
実際に持つと、意外なものがしっくりきたりして、新しい発見になります。



今回のぐいのみ展はにっしー的には、たくさんの素晴らしい作品を見てとても興味深かったです。

黄色のまるい建物の文化交流開館では「**美味しい器展**」が開催中。

こちら県内作家の様々な器が展示してあります。

食卓を彩る器は、生活の中での楽しみになりますよね♪

お気に入りの一皿を見つけると、それだけでハッピー(´▽`)♪

そして、もちろん「**陶芸体験コーナー**」も開催！

今回はクラフト市の真ん中に体験ブースが集合。



おなじみのカップのマーカー絵付け体験やどろんこゲームコーナー、電動ろくろの体験ができるコーナーも！



陶芸祭だもの。

やっぱり陶芸体験して、もっと粘土を触って、子供達に陶芸を身近に感じて欲しい！

そして、今回子供達に人気だったコーナーは「やぎのふれあいコーナー」(≧▽≦)

かわいい白と黒の2頭のヤギさんが勝山から来てくれました。



ヤギおじさんは勝山で手作りでヤギ牧場をやっています。

おじさんのブログは[こちら](#)。



食欲旺盛なヤギさん達で、葉っぱをあげるそばからムシャムシャと食べまくります。

あまりの勢いに子供達はビビリ気味(T◇T)





でもナデナデしてあげると喜びます！

子供にも大人にも人気だったのは木工木楽屋さん。



木を使った知恵の輪のお店です。
おじさんが[ブログ](#)に書いてくれてます。

この知恵の輪。結構難しい。
教室スタッフも2年前に購入して挑戦しましたが、正解者は1人・・・。
難問です。
みんなシンケンに挑戦中。

あと、JAFのコーナーも大人気！
こちらは自分で描いた絵がトースターで焼くと縮んでストラップになるという楽しい手作り体験。
子供達、妖怪ウォッチが人気でした。



そして、今回の祭で初試みは「ガラガラ抽選会」です。

クラフト市や、陶芸館、交流開館、だいこん舎、越前焼の館などでお買い物された方に 500 円ごとに 1 枚抽選券をお渡しして、4 枚で 1 回ガラガラ抽選できます。



金賞はクラフト市の出店者や越前焼の窯元の作品です。
結構いいものを出していただきました。

そして、結構な確立で商品が当たります。

他に陶芸館で開催中の「岡本太郎展」の招待券や、陶芸教室の手ひねり体験チケットなどをご用意！

たくさん買い物していただいて、たくさんガラガラして頂きました。

賞が当たった方、おめでとうございます！

白だった方、うまい棒おいしかったですか？

買い物して、もう少しお楽しみがあるってやっぱり嬉しいですね。

ガラガラ抽選会好評でした！

さてさて、まだまだ他にもいろいろイベント開催していたんですが、もう書き切れません o(_ _;))

これから、もっともっと「**秋季陶芸祭**」を大きなイベントにしていきたいと思っていますので、みなさんよろしくお願いま——す!!!

投稿者:陶芸館スタッフ | 2014 年 10 月 9 日 09:07 |

にっしーのイベント報告《パステルカラーのランチプレート講座》2014 年 9 月 21 日

みなさん、お久しぶりのにっしーです！

時の経つのは早いもの・・・。

ちょっとお休みしてる間に報告したいイベントがたくさん L(;´Д`)
オーマイガー！

とりあえず、先日教室で行われた講座の様子をご報告♪

今回は『**パステルカラーのランチプレート講座**』です！！



色付きの泥を塗って**カラフル**なかわいいランチプレートを作りました。

越前の土は鉄分を多く含んでいるため、焼きあがると茶色っぽい色になります。

なのでカラフル~というよりも、ちょっと渋い出来上がり。

それが越前の土味って事なんだけど・・・。

ん〜、やっぱりカワイイお皿も欲しい！

ってことで、今回の講座では板状にのぼした粘土で好きな形のランチプレートを作って、それにカラフルな色の付いた泥を手で塗っていきます。



このカラフルな土。

越前の渋い土色に合うんです。



白化粧をベースにしているので、茶色に映える感じですね！

ナイスチョイス(￣▽+)ｷｯ

色をつけた後に竹串で模様を書くと、下の土色が出てくるので、はっきり見えていい感じです♪

出来上がりのイメージはこんな感じ♪

これは教室スタッフの作品です！



ズ〜〜ム！



ふむ。電車好きですね。




みんな大好き、風船ですね。



虹もカラフルに色が出ててカワイイです！

では、みなさんの作品を披露！！





カワイイランチプレートが出来ましたー！！
焼き上がりが楽しみです♪

投稿者:陶芸館スタッフ | 2014年10月9日 09:07 |

にっしーのイベント報告《お盆どろんこ縁日》2014年8月14日(木)～17日(日)

楽しかった夏休み。

気が付けばもう8月も終わり・・・。

みなさんは、どんな夏休みを過ごしましたか??

楽しい思い出いっぱい出来ましたか??

今年の夏は大雨や台風でスカッと晴れる日が少なく、なんだか変な夏でしたね～。

にっしーは楽しみにしていた毎年恒例の登山が雨で中止。

どこかに行こうと思うと、雨、雨・・・。

なんだか本当に異常気象です。

夏はやっぱりジリジリとしたあの暑さがないと、『夏が来た!』って感じしないですよね(>_<)

まあまあ、グチはこの辺にして・・・

さて、陶芸館ではこの夏 『どろんこ縁日』 なるイベントを開催しましたよ!!



紅白のちょうちんで、なんだかワクワクする雰囲気♪



がんばって準備中です！

今回のイベントには、6月のマルシェで好評だった『どろんこの的当て』に加えて『どろんこパチンコ』って新しいゲームもプラスしてパワーアップ(´▽`)v

もちろんお楽しみの景品も用意しましたよ♪

「どろんこの的当て」は粘土を3つのボールして丸めます。



投げやすい形になったら、動物達の的に向かって「エイッ！！」と投げます。
なるべく点数高いところをよ〜く狙って！！



「それっ！！！」

粘土がペタッと張り付くのがおもしろい(^_^)v

もう1つの「どろんこパチンコ」はもちろん教室スタッフの手作りパチンコ！



スマートボールみたいなゲームです。

こだわりのA職人、また頑張って作ってくれました！！

こちらのゲームは粘土の玉3つをテーブルでコロコロ転がしてなるべく丸くします。
丸い方がコロコロ転がるので、しっかり丸々に。

玉の準備が出来たら発射台のところに玉を置いて、ゴムの力でぴょ〜んと打ちます。
途中の杭でコロコロ転がり、一番下の点数枠にゴール！



意外と力加減が難しいんです。
強く打ちすぎると端っこの0点にいつちゃうし。

玉をまん丸にして少し優しく打つようにするといいところに行くんですね！

3つだけでは思ったように行かないので、もう一度挑戦したくなります。

それぞれのゲームの点数で1等〜5等まで分かれてるので、引換券をもらったら好きな**お宝**をゲット！



的当てのほうでは、結構1等が出てたみたいです。



今年の陶芸教室のお盆イベントはこんな感じで粘土を使ってゲームを愉しんでもらうコーナーでした♪

お盆の時期天気が悪くってちょっと残念でしたが、陶芸教室の手ひねり体験コースや絵付け体験コースでは福井に帰省している家族連れや、旅行中の方、大学の友達同士などたくさんの方が陶芸を楽しんでくださってました。お天気悪くても室内で楽しめる陶芸はいつでもOKv(-^▽^-)v

陶芸教室での体験が今年の夏の思い出の1ページになると嬉しいです(≧▽≦)

投稿者:陶芸館スタッフ | 2014年8月30日 09:07 |

にっしーのイベント報告《絵付けでカワイイ風鈴を作ろう!》2014年7月13日

さ～て、久しぶりのブログ更新(´▽`*)ゞ

しばらくお休みしていましたが、にっしーのイベント報告はりきっていきますよ～!!!

さてさて、今日の陶芸村は雨がシトシト。

北陸の梅雨はもうすぐあけるかな～？

今日は結構涼しいですが、梅雨があけると本格的な夏が始まりジリジリ夏の暑さがやってきます。

そんなとき涼しい音色で癒してくれるのが「風鈴」！



最近軒下に飾っているお宅も減ってきてますが、風鈴の音色って気持ちが落ち着きますよね。

「ああ～、夏が来たな～」って感じで季節を感じる音色です。

今回の陶芸教室のイベントは「**絵付けでカワイイ風鈴をつくらう！**」です。

夏を感じる講座ですね♪

風鈴ってみなさんのイメージだとガラスのものが多いのかなーって思うのですが、今回作ってもらうのはもちろん焼物の風鈴(´▽`)b♪

でも土で作っているのでなかなかキレイな音色を出すのが難しいんです。

そこで！！今回は越前焼の窯元さんとのコラボ企画！

宗山窯の**宗倉克幸**さんに協力していただきました。

宗倉さんは福井県から認定を受けた伝統工芸師の資格をもつ窯元さんです。

使いやすい器から、かわいいデザインのものまでたくさんの作品を作っています。

宗倉さんは毎年「越前焼の風鈴」をつくっていらっしゃいます。

土のものでキレイな音を出すために、ろくろで湯飲みのような形をうす〜くひいて、またそれをきれいに削ります。

そうするとチリンチリンと心地よい音色が出るんですよ(´▽`)♪

形や厚みによって音色も様々。

土の風鈴って優しい音色でホント癒されます〜♪

にしーも思わず1つ注文してしまいました！

さて、今回の講座では宗倉さんにベースの風鈴を作っていただきました。

それに絵の具でかわいく絵付けをして風鈴を組み立てて完成させます！

まずは風鈴をどうやって作っているのか見てもらいました。

電動ろくろの部屋に移動し、宗倉さんのろくろ実演です！



やっぱりプロの窯元さんは違うな〜って感じで、スルスルあっという間に作品を作っていきます。

ホントあっという間・・・！

スゴイです。職人だわ(☆☆)!!

そして子供達に少しろくろ体験を楽しんでもらったら、いよいよ風鈴作り開始♪

まずは風鈴のベースに絵の具でカラフルに絵を描いていきます。

みなさん考えてきた絵を丁寧に描いていきます。



今回はアクリル絵の具を使ったので結構かわいい仕上がりに♪



絵付けが出来上がったら、表面にコーティングのスプレーをします。
宗倉さんが1つ1つ丁寧にスプレーして下さいました。



さて、スプレーを乾かしたら、土台は完成！
次はいよいよ組み立てです。
短冊と好きな色の紐を選び、いい音色が出るように位置を調整して組み立て。



す・る・と・・・・

できた——！！！！

オリジナル風鈴の完成♪♪



カワイイ風鈴に仕上がりました o(〃 > ω <)o

今回の風鈴はその日に持って帰ってもらえるということで好評でした。

宗倉さんにもお世話になって、とっても涼しげな音色の越前焼の風鈴が出来上がりましたよ♪

これでアツイ夏を乗り切ってください〜い！！

投稿者:陶芸館スタッフ | 2014 年 7 月 23 日 09:07 |

にしーのイベント報告<<陶芸教室作品展『土のかたち』>>2014 年 6 月

6 月ってジメ〜っとしてなんだか気分も落ち込んでいますよね。

特に今年は 6 月なのに 30℃ 超え連発で、体がついていかない・・・。

なんかダル〜イ (T<T)

体調崩さないように気をつけてくださいね！

さてさて、今回のにしーのイベント報告は、資料館のロビーで開催中の作品展♪についてです。

ズラッとカッコよく展示された作品(^-^)



すごく手の込んだ作品もあります。



ステキ！！



どなたの作品展??

じ・つ・は！

陶芸教室で趣味で作陶されている**お客様**の作品なんです。

現在電動ろくろの部屋ではたくさんの方が作品を作っています。

陶歴 10 年以上のベテランの方から、昨年度の電動ろくろ入門講座を卒業された 1 年目の方まで、様々です。

今回は第二回目となる

陶芸教室作品展 「土のかたち」

其々の想いで土と向き合い、自分の感じるままに表現して生まれた作品たち・・・。

その「かたち」を見ていただきたいと言う事で、このような作品展を開催しました。



この看板もお客様が書いてくださいました(´▽`)♪
会場全体が締まりますね！

作風も様々。





こちらは昨年度入門講座の方々の作品。



めっちゃカッコイイ作品ばかりじゃないですか！！

陶芸教室のお客様の想いのこもった作品展。

期間は**6月22日（日）**までです。

ぜひご覧ください。

会場：福井県陶芸館資料館ロビー（無料エリア）

時間：9:00～17:00(入館は16:30まで)

料金：無料

投稿者：陶芸館スタッフ | 2014年6月15日 09:07 |

にっしーのイベント報告《マルシェワンダーランド in Fukui 2014》2014年6月7日 (土)・8日(日)

今年もあのイベントが帰ってきました!!!!

マルシェワンダーランド 2014♪♪



梅雨入りした福井県。

でもなんとかお天気になり、たっくさんの人が陶芸村に終結しました。



今年は何とクラフト出展者、体験ブース、フード出展者などなど、全部合わせて **153 軒**のお店が並びました。

手作りの雑貨や小物たち。

もちろん陶器のお店もありました。

皮小物や、アンティークの雑貨、アクセサリーのお店。

ネイル体験やカイロプラクティックのブースも。

タコスや沖縄料理、フォーなど美味しそうな屋台。



結構県外からの出展者も多く、楽しいお店がズラリ。



お客さんも県外からの方も多いみたいです。
オシャレな若者達が陶芸村に大集合！



賑わってますね～。
陶芸村に活気があふれてる。
なんかウキウキ(´▽`)♪

陶芸公園のひろーい芝生のなかでゆっくりと散策できるのってサイコー。

陶芸教室でもマルシェに合わせて楽しいイベントしましたよ！！
その名も

『伝説のどろんこボールでジャングルの当て』 ゲーム開催。



今回初のゲームです。

なんとか粘土を使った楽しいゲームができないかと冬からずーっと考えていました。
そしてチャレンジした今回のゲーム。

ルールは簡単。

粘土を3つに分けてコロコロとボールを丸めます。

そしたら、ジャングルの的めがけて「えいっ！」と投げます。

すると・・・粘土がペタッと張り付くんです!!!

なんか分らんけど、ものすごくおもしろい♪

高い点数の的を狙って高得点を目指します。

シンプルだけど、ハマル(￣▽+￣)





まずは粘土をさわった感触が楽しい♪(*'▽')

そして、投げた粘土がペタッとくっつくのが最高d(´・`)

1回やると、もう1回挑戦したくなる気持ちに・・・。

にっしーも投げてみましたが、完璧ハマりました。

そしてそして、このゲーム、はずれがありません。

1 ゲーム 100 円ですが、0 点でも必ずお菓子をもらえます。

点数が高くなるほどお菓子もたくさん、そしてお宝ももらえます。

お宝は公園で遊べそうな水鉄砲やシャボン玉などなかなかの品揃え。



そりゃ、やるしかない！

かなり大人気のコーナーでした。

マルシェもたくさんの方が来場してくれて、大成功だったみたいです！

これからもこんな楽しいイベント続いていくといいな～♪

次の陶芸教室のイベントはお盆期間。

なんと今年は**縁日イベント**をしますよ！

今回の的当てゲームに加えて楽しいゲームコーナー考えています。

8/14 (木) ～17 (日) に開催予定です。

ぜひぜひ遊びに来てください、(≧▽≦)

にっしーのイベント報告《第 34 回越前陶芸まつり》2014 年 5 月 24(土)～26(月)

年に一度の大イベント！！

越前陶芸まつり ですよ～、(≧▽≦)



越前焼のいちばん大きなお祭り。

毎年 5 月の最後の土日月の 3 日間に開催。

今年は 34 回目です。

第34回
越前町合併10周年記念
越前陶芸まつり

伝統がつなぐ絆

陶器市(越前焼窯元)
特産品バザー
さつきあげ茶会

平成26年
5月24日土▶26日月
午前9時▶午後5時
※26日(月)のみ
午前9時~午後4時まで

越前陶芸村
〒916-0273 福井県丹生郡越前町小笠原

越前陶芸まつり実行委員会 (宮崎コミュニティセンター内)
TEL (0778) 32-2000 FAX (0778) 32-3246
E-mail m-community@town.echizen.lg.jp
http://www.echizen-navi.com/

主催 越前陶芸まつり実行委員会 共催 越前町・越前町民会・近江町民会・近江町工業会・小笠原会・越前町工業会・越前町工業会連合会・JA越前町工業部
協賛 越前町立総合センター 越前町立図書館 越前町立公民館 越前町立体育館 越前町立文化センター 越前町立公民館 越前町立公民館 越前町立公民館

普段は個人で活動している窯元さんもこの日はぞくぞくと陶芸村に集結！

約 60 の窯元さんがこの日の為に丹精込めて作り上げた作品を持ち寄りました。

越前焼って一言で言っても、現代の越前焼は様々な作風が混在しています。
薪窯の作品もありますが、いろいろな土を使い個性的な釉薬を使った作品も目立ちます。
それは若手をどんどん受け入れる越前のオープンな体制があるから！
焼物を始める若者を産地が大きな懐で迎え入れてるんですね～。
ありがたやー。(^人^)

陶芸まつりには陶芸だけではなく地元の美味しいものもたくさんありますよ♪

地元宮崎のたけのこを使ったたけのこご飯や越前海岸の海の幸を思い切り楽しめる焼き場、特にサザエの壺焼きや浜焼き鯖、そして丹南の名物越前おろしそば！

あ～、全部食べたい(´▽+´)

たくさんのテントが並ぶ陶芸村。

遊びに来た方ならわかるかなあ！

じつは陶芸村って結構広いです。

だから窯元さんのテントを見て回るだけでかなりヘトヘト。

しかも今年は土日がとってもいいお天気だったので駐車場も激混み！

遠くの駐車場から歩いて会場まで来た方、すいませんでした。

そして、ありがとうございました。

公園内はまつり一色！

こりゃあ、陶芸教室も負けてませんよ～。



色んな陶芸体験を楽しんでもらいました(´▽`)b♪

まずは**青空絵付け教室**☆



陶芸用クレパスで絵付けです。

窯元さんのところで気に入った器を探すのもいいけど、やっぱり手作りした作品は思い出が違いますよね♪

あとは**電動ろくろの無料体験☆**





電動ろくろは順番待ちの列が出来るくらい人気でした。



もう1つは粘土を自由にさわる粘土ひろば☆



どうぶつなどをたくさん作ってもらって、みんなの作品で楽しい動物園を作りました。

もちろん通常の手ひねり体験や絵付け体験も実施しました。

こちら也大盛況！

さあさあ、みなさん今年の陶芸まつりはどうでしたか？

まさに陶芸づくし！！越前焼満喫の一日を過ごしていただけたかなと思います。

また、次回イベントをお楽しみに～ (v^-^v)♪

投稿者:陶芸館スタッフ | 2014年5月27日 09:07 |

にっしーのイベント報告《電動ろくろ体験 in 東京スカイツリー》 2014年5月16日～22日

今、日本でいちばん観光客が集まる場所・・・。

東京スカイツリー☆！！

今回はなんとスカイツリーで電動ろくろ体験してもらっちゃおうという大胆な企画、(≧▽≦)



なんでそんな話が??と思いますよね。

現在、**福井県陶芸館**は指定管理になっており、県から指定を受けた**アクティオ株式会社**が運営をしています。アクティオ株式会社は全国のイベント運営や施設管理などを行っている会社です。

私達も県の職員ではなく、アクティオの所属なんですね。

そんなアクティオ、実は東京スカイツリーの施設運営も請け負っているんですね～。
なので、今回はそんなネットワークを生かしてスカイツリーでのPR活動を企画したって事です。

実際は日本全国の自治体を応援するコーナー「**I LOVE ニッポン**」というブースでのPR活動です。

今回は**越前町観光連盟**さんと共同でイベント実施しました。



越前町の**海の恵み**、**山の恵み**を紹介すると共に、平安時代から続く**越前焼**の魅力を紹介してきました
(・ω・)ノ

焼き物と・・・



[おもろ壺と・・・](#)



たっくさんのパンフレットを携えて・・・。



でも、ただパンフレット配るだけじゃつまらないですよね～。

ふ、ふ、ふ。

ではでは、やりましょう！

Let's 陶芸体験♪

福井のイベントでも電動ろくろがあると「おおっ??」と目を引きます。

それが、今回は東京スカイツリーですから。

そりゃ、みなさん「こんなところで!!!」ってとっても驚いてました。



そして都会ではなかなか触れることの出来ない粘土の感触。

もう、大人も子供も夢中です。





電動ろくろの無料体験は16日～18日の3日間と最終日の22日に行いましたが、合計**200名**くらいの方が越前の粘土に触れて陶芸の楽しさを味わっていただきました。

そして東京や埼玉など近くの方は少なく、海外や地方の方もとてもたくさんいらっしゃいました。



海外の方にはやっぱり日本語は通じず・・・。

えーっと、「OK OK!!」「GOOD!!」「STOP!!」と様々な英語を使いこなし、なんとか体験してもらえました。

にっしーもいよいよ世界規模での仕事ですな～(´・ω・`)b

さて、今回の東京スカイツリー出張 PR。



たくさんの人とお話して、越前の魅力を知ってもらい、越前ってどんなところなのか？どんな魅力があるのか？をたくさん知ってもらえたと思います。

毎日スカイツリーを散歩してのご近所のおじさん。

来年春に福井へ帰るといふ大学生。

新婚時代に越前で陶芸体験した思い出を話してくれたお母さん。

石川には行ったことがあるけど、福井は通っただけとぶっちゃけてくれたお兄さん。

焼物が大好きで次はぜひ越前に行くわ！と宣言してくれたおばさま。

みなさんとの出会いがまた次の出会いに繋がるといいなと思います。

世界から越前への旅！！お待ちしております♪

投稿者：陶芸館スタッフ | 2014年5月23日 09:07 |

にっしーのイベント報告《陶芸村のGW》2014年5月3日(土)～6日(火)

さーて！きたぞー！

GW だー♪——○ (≧▽≦) ○——♪

みなさんはGWはお休みですか？

いいですね～。

陶芸村のGWはたくさんの人で賑わうハイシーズン！

遊びに来てくれたみなさんを「おもてなし」しようとスタッフががんばっていますよー。

3日(土)～6日(火)の4日間は陶芸村を楽しめるイベントも実施しています。

駐車場から黄色の建物のほうに向かってテクテク・・・。



おや？なんかテントがありますね。



ん？



ほほう。クイズラリー！！

GW 期間のイベントとして陶芸村をぐるっと巡る「クイズラリー」を実施しています。
陶芸村内に 7ヶ所あるポイントでそれぞれクイズを解いてもらいます。



全部答えを書いて受付テントに出してもらおうとすてきなプレゼントがもらえますよ(*▽`*)



お子さんだけでなく大人の方にも嬉しいプレゼントがあります。

ぜひご家族みんなで楽しんでください！

では！行ってみましょう ㄣ(・_・)ㄣ

遊歩道をテクテク・・・。

陶芸館に着きました！



陶芸館の右手にある建物が陶芸教室。



こちらにもイベントテントが！



ここでは**電動ろくろの無料体験**ができます。

ヌルヌルした泥の感触。

スルスル伸びる粘土。



普段はなかなか体験する機会ないですもんね。

みなさん楽しんでいただけたかな？

さてさて、陶芸教室の中を覗いてみると、かなり賑わっています。

毎年GWはたくさんの方が体験しに来てくださいます。

ありがとうございます。

特に粘土で作る「**手ひねり体験コース**」は大人気。

教室の中はいっぱい。



おもいっきり粘土を楽しめましたかー??

陶芸村の「クイズラリー」と「電動ろくろ無料体験」は6日(火)までやってます!
陶芸村をぐるっと散策するのも楽しいですよ。

新緑の陶芸村にぜひ遊びに来て下さいね～♪

投稿者:陶芸館スタッフ | 2014年5月3日 09:07 |

にしーのイベント報告《第4回しだれ桜まつり》2014年4月20日(日)

陶芸村で桜??って思いました??

そうなんです。実は陶芸村は桜が**600本**くらいあってとってもきれいなんですよ!

そしてその内20本はしだれ桜。

しだれ桜はソメイヨシノよりも少し後に咲くので、今が満開の見頃ですヾ(*・▽・)/



陶芸村が桜の名所だってことを皆さんに知ってもらいたいってことで、4年前から桜を楽しむイベントを開催しています。

でも桜のご機嫌伺いしても、なかなか思うとおりに咲いてくれないのです(TOT)

今までも、桜には早すぎたり、遅すぎたり、今がベスト～！ってときにイベントが当たらないんですよ。

そして、今年。

4月に入り急に春らしいあったかい陽気が続いたので、桜たちは我慢できずに咲き出してしまいました。まず～い。しだれ桜まつりまで持つかなあ・・・、と心配していました。

そして追い討ちをかける風&雨。

桜が散る～！！やめてー！！とみんなで願いましたが、ソメイヨシノは散り気味。でもしだれ桜は満開ですよ♪

『第4回越前陶芸村 しだれ桜まつり』

今回もイベント盛りだくさんで楽しいイベントになりました。

まずはしだれ桜まつりの会場にズラッと並んだテント。

陶芸村の桜まつりだから、やっぱり**陶芸**も楽しんでもらいたい！

今回は11の窯元さんが出店して**クラフト市**を開催しました。



個性いっぱいこだわりの作品が並びます。



いろんな釉薬があるんですね～。



お！桜の模様だー♪



あら、すてき～。ちょっとお花を入れるだけで絵になりますね。



使いやすそうな白の器。細かな模様が入っていて手が込んでいます。

お気に入りの器を作り手と会話しながら自然の中で選ぶ。

いいですね～♪

お気に入りの器を見つけて満足したら、お腹も減りますよね。

そうだ！宮崎村の特産たけのこを使った「たけのこゴロゴロ肉まん」を食べてみよう！



宮崎は昔からおいしいタケノコの産地として有名ですよ～。

それは地元の方たちが一生懸命育てているから。

手間隙かけて育てたタケノコはアクがなくて、甘くて柔らか～い美味しいタケノコになるんですね。

そんな美味しいタケノコを角切りのままゴロゴロ入れているのが、この肉まん。



タケノコの食感がたまらない、(≧▽≦)!

春の味覚いっぱい♪

お腹を満たしたら、次は体験♪

今回は陶芸教室から**マーカー絵付け**のコーナーを出店しました。



これは専用のマーカーで絵付けをして持って帰って自宅のオーブンで焼いてもらうとインクが焼きつくという
"THE お持ち帰り体験"です！

形はゆのみ・ビアカップ・ミルクカップの3種類。



そしてマーカーはカラフルな9色。

子供から大人まで楽しく体験してもらえました。



完成～ o(^o^)o



こちらも力作。



こちらはお友達へのプレゼント。



こんなに心のこもった楽しいイラストが入ったカップもらったらメチャメチャ嬉しいですよ♪

そして体験して満足したら、ちょっとお休み。

陶芸館の茶苑が外でお抹茶を楽しめる茶会を開催しました。




今回は桜をテーマにしたお菓子と美味しいお抹茶を満喫できます。

ちょっと桜が散り気味で桜を眺めながら～とはいきませんでしたが、あったかいお抹茶でほっと寛いでいただけようです。





その他野外コンサートもありオカリナの演奏や太鼓パフォーマンスなどで盛り上がりました。



陶芸村の桜を楽しんでもらうお祭り。

陶芸村らしく桜だけではなく陶芸や地元の名産品もまとめて楽しめるスペシャルイベントでした。

これからは陶芸館前の八重桜が見頃ですよ♪



モコモコしてて、とってもカワイイ八重桜。
満開です！

投稿者:陶芸館スタッフ | 2014年4月24日 09:07 |

ポカポカ春の日差しが気持ちいい～(´▽`*)

陶芸村は桜が満開♪

今週末は「しだれ桜まつり」が開催されるので、ちょうど見頃ですね。

今回は 26 年度一発目の講座です。

毎回大人気「**電動ろくろ 1 日体験講座**」！！



今回は大人の方が多かったので、作品も力作揃い。

大物に挑戦する方が続出でした(・_・;))

電動ろくろの体験講座は毎年 3 回していますが、実はこの 4 月が一番のねらい目！

まだパンフレットも配りきれていないし、HP へのアップも間に合わないので、意外と予約が取れやすいのです。

それでもやっぱり予約は埋まるのでお早目にお電話いただけるとありがたいです。

電動ろくろの講座はたっぷり **4 kg** の粘土を使って作品を作ってもらいます。

なので 1 台のろくろで作品は **5 個～6 個** くらい作れます。

そして、こんなにたくさん作品を作れて、1 台のろくろで **4,000 円** というお安さ！

越前の産地だからこそその価格です。

だから、今回は大阪や愛知県からわざわざ来て下さった方もいらっしゃいました (v^_^v)♪

やっぱりたくさんの方に陶芸の楽しさを知ってもらいたい！という熱い思いから続けているこの講座。

電動ろくろに興味のある方はぜひ参加していただきたい講座です。

大人から子供まで、どなたでも参加してもらえます！



さてさて、今回の講座ではいつものように湯呑みやご飯茶碗なども作っていましたが、大皿や大きな鉢、花入れなどに挑戦する方が目立ちました。

大物はかなり難しい・・・。

にっしーがんばりました。

「こんなのが作りたい」とキラキラした目で訴えるお客様。

こりゃ〜、やるしかない！

大きなものを作るときはまずろくろに板を乗けて、その板の上に粘土を乗せて作品を作ります。

そうすると、柔らかい作品の形を変えずにろくろから外せるんですね〜！

大皿に、花入れに・・・。

なんとか完成(*^▽^)/★*☆♪

作品のできに満足して下さったお客様。

ん〜、よかった♪

さて、次回の電動ろくろ1日体験講座は**6月22日（日）**です。

受付開始は5月20日（火）9時から！！

電動ろくろやってみたい人〜！

集まれ〜♪♪

投稿者:陶芸館スタッフ | 2014年4月16日 09:07 |

にしーのイベント報告《出張陶芸体験イベント in ベル》3/21~23

陶芸村はぼかぼか春の陽気。

にしーはお休みだった昨日陶芸村の芝生にお弁当を持ってきてピクニックしました！

そしたらあまりの気持ちよさについウトウト。

陶芸村はとっても静かな広い公園。思う存分ゆっくりできますよ o(^o^)o

では今回は春分の日からの3連休に福井市の[ショッピングシティ ベル](#)で開催したイベントについてレポートします！



3月のこの時期にイベントを開催して、5年目になります。



たくさんの人に気軽に陶芸体験してもらって、粘土に触る楽しさを実感してもらいたいな、と思いこんなイベントをしています。

陶芸に興味あっても遠いからなかなか陶芸村まで行けないという人にも、ぜひ陶芸村に遊びに行く1歩を踏み出してもらえたらと思います。

今回のイベントでは

- ・ 電動ろくろの無料体験
- ・ 不思議なマーカー絵付けでカップ作り

・粘土ひろば《どうぶつランド&ゆめの城》

と内容盛り沢山!!!

3連休ということもあり、たくさんの方が陶芸を楽しんで下さいました♪

電動ろくろのコーナーはいつも大人気。



今回も初めてのろくろ体験に子供たちは大はしゃぎ!



集中・・・



イイ手つき・・・



マーカー絵付けのコーナーは有料ですが、唯一お持ち帰りできる体験です。

ゆのみ・ビアカップ・ミルクカップから好きな形を選んで、自宅のオーブンで焼くとしっかりと焼きつく不思議なマーカーで自由に絵付け！



色んな色でたくさんお絵かき。



そして一番人気だった粘土ひろば。

今回は自由に粘土を触ってもらって作った作品を展示してもらい『どうぶつランド』と、みんなで協力

してかっこいいお城を完成させる『ゆめの城』の豪華2本立て。

ここはず〜っと賑わってました。



みんなが作った作品を並べると・・・





どどーん！！

そしてゆめの城も大人気♪

土台はこーんな感じ。



子供たちは型抜きした粘土や、コネコネして作った粘土をドンドン貼り付けていきます。





出来上がったお城がこちら！





こまか〜いパーツは子供たちが一つ一つ作ったもの。
みんなでがんばったから、すごくすてきなお城ができました！
ありがとう！！

子供たちの最高の笑顔！！





今回のイベントもたくさんの方に陶芸を楽しんでもらえたかなーと思います。

陶芸教室では4月から料金据え置きの1200円で手ひねり体験を楽しんでもらえます。

春は桜もきれいに咲き、隠れた桜の名所なんですよ。

ぜひぜひ陶芸村に遊びに来て下さいね～ ☆*:.o(≧▽≦)o.:*☆

投稿者:陶芸館スタッフ | 2014年3月25日 09:07 |

にしーのイベント報告《電動ろくろ入門講座》最終回！！ 3/9(日)

暖かくなってきて心はウキウキ♪
春ですね～。

3月は卒業シーズン！

陶芸教室でも12回のスパルタ講座を無事終了したみなさんの終了式をしました。

長かったですね～。

11月に始まった入門講座。

みなさん、ここまで良くめげずに通っていただきました。

それでは平成25年度の『**電動ろくろ入門講座 最終回**』の様子をレポート！



最終回は、今までがんばって作ってきた作品をいよいよ窯から出します。

思い返せば、ここまでの道のりは長かったですね～。

やるぞー！！と意気込んできた最初の日。

しょっぱなの粘土の練り方からつまずき「もういや～！」と何度やめようと思ったことか。

簡単そうに菊練りする人の横で出来ないスパイラルに陥り、ひとり落ち込んだあの日。

土殺しのコツをつかみ、土の気持ちよさを感じたあの頃。

徐々に粘土が器の形になり、1つ1つの作品が出来上がる楽しさを感じたあの瞬間。

自分で考えた形を実際に作る喜びを感じたあの時。

たくさん色見本から選んだ釉薬を器に掛け、素晴らしい出来上がりに思いを馳せたあの帰り道。

そして、今回。ついに作品が出来上がりました！！！！



ウキウキ窯出し♪



キタ————！！！！！！



素晴らしい！！

ほんとに素晴らしい！！！！



笑顔もスバラシイ!!!






釉薬の変化もおもしろいし、とってもきれいな形に出来上がっています。

初めての陶芸で、これだけの作品が作れるなんて、みなさん才能あり！！

窯から出した作品を使って、みんなでお茶を飲みました。



初めての器。

自分の手で作った、自分の器。

やっぱり違います。

お茶がオイシー♪

今までの講座を振り返りながら、これからの夢を語り合う仲間たち。

同じ目標を目指してずっと一緒にやってきた仲間だからこそその連帯感ですね。



講座終了した後は、自由に陶芸を楽しんでもらいたいです。

もっと大きな作品に挑戦したり、釉薬に凝ってみたり。

焼物は使えるし、ずっと形に残るからいいですよ。

今回の講座で陶芸の楽しさを、すこーし分かってもらえたかなと思います。

でもこの世界、やればやるほど、のめり込んで、どんどん面白くなっていきますよ。

いろんな表現があり、様々な偶然が重なり出来上がる焼物。

ぜひぜひ、これからも沢山の『**自分の形**』を作っていってほしいです！

みなさん、入門講座、修了おめでとうございます！！

お疲れさまでした！

投稿者：陶芸館スタッフ | 2014年3月11日 09:07 |

《雛人形のおもてなし会》2/9(日)～3/9(日)

どもども、にっしーです(・ω・)

今回は茶苑で開催中の『**雛人形のおもてなし会**』をレポート！



毎年茶苑では職員や知り合いの方に雛人形を借りて、たくさんの雛人形を大広間に飾っています。出身地によって、京雛、関東雛さまざまです。



そして、今回はつり雛もたくさん飾りました！
端布で作ったぬいぐるみを赤い紐でつるして、娘の無病息災・良縁を願う飾りです。



このつり雛のおかげで、とっても華やか！

広間全体がとっても暖かな雰囲気です。

おや？と注目してもらいたいのが、昭和初期のお雛様。



大きさも立派ですが、なんとも涼やかなお顔。

現代のお雛様とは全然表情が違いますね。

もう1つ変わったものとしては、愛知県から昭和28年ごろに送られてきたというお雛様。



なんと立派な御殿に飾られています。



「御殿雛」とでも言いましょうか。

こんなの初めて見ました！！

地方の特色なんですかね～？

そして、教室の職員が作った土雛も展示中。

いろんな動物をモチーフにして作ったかわり雛。





とっても可愛らしいです。

『雛人形のおもてなし会』は**3月9日（日）**まで開催しています！！



ぜひお越し下さい♪

投稿者:陶芸館スタッフ | 2014年2月20日 09:07 |

にしーのイベント報告《電動ろくろ入門講座》9回目 2/2(日)

もう春がきちゃったのかな～ってくらい、いいお天気が続いていた福井ですが、立春の今日は久しぶりに雪が降ってます。

やっぱりまだ冬なんですね。

今日は朝から雪が舞って、うっすらと積りました。

さてさて、**電動ろくろ入門講座**はついに『**削り**』に突入です！

ここが正念場ですよ～。



電動ろくろで作品を作るよりも、削りのほうが実は難しいんです。

年に3回開催している電動ろくろ1日体験講座では、受講者の皆さんが作った作品はスタッフがきれいに削りをして仕上げていますが、入門講座は『自分で作陶できる』ようになってもらうのが目標！もちろん削りもしっかりやってもらいます。

最初に削りのお手本を見てもらいました。
この食い入るようなみなさんの眼差し。



めっちゃ至近距離で緊張しますわ(´◇`;))

まずは器を置くための台（シッタ）をろくろの中心に据えて、土でくっつけます。
そして台の上で器を逆さまに乗せて中心を合わせます。

この『芯出し』が難しいですよね～(>_<)

ちょんちょんと少しずつ叩きながら、器をちょっとずつずらして中心に合わせるんですが・・・。

ほんと、辛気臭い仕事です。



せっかく合いそうだったのに、ちょっと叩いたらずれちゃったって時は

「ガァ————！！(*`Д´*)」 となりますよね。

でも、がんばって下さい！

きれいな器を仕上げるためには、この『芯出し』が大切です！



中心が合ったら、ドンドン削ってきます。

削りには**輪ガンナ**という専用の道具を使います。

まずは底を平らに削り、高台の外側、腰の部分、高台の中、畳付の部分というように順番に削ります。
色んな大きさの輪ガンナのいろんな形をうまく使い分けて、自分の好きな高台に仕上げます。

高台の形で器全体の雰囲気が決まるので、削りはかなり大切なポイント！



器全体の厚みが同じになるように、底や腰の部分に残った土を削っていきます。
腰の部分はなんとか手で触ることができるので厚みの感覚を掴みやすいのですが、問題は「底」。
底は指が届かないからどれくらい土が残ってるか分かんないですよ。

そんな時は、底を軽く指で叩いた『音』で厚みを感じます。

音??σ(・_・;)?

なかなかその違いが分からない・・・。

薄くなってくると、なんとなく〜く、音がポコポコして中が空洞かなあ?という音に変化します。

音だけで残ってる厚みが判断できるようになったら、もう職人ですね!

薄く軽くがんばって削ろうとすると、底に穴があいちゃうこともある難しい作業。

集中して削っていきます。



どう??僕の茶碗いい感じだろ〜!??と見せ合う姿も。



自分の手で初めて仕上げた器ですから、みなさん惚れ込んでますねゞ(≧▽≦*)

さて、来週はもう一度削りの練習！

2回しかチャンスが無いので、しっかりコツを掴んで下さいね♪

そしてみなさんが今回の講座の中で削れない分の作品は、只今青木先生と辻先生が一つ一つ丁寧に削っております。

次の講座ではキリッと出来上がった器たち楽しみにして置いて下さい！

投稿者:陶芸館スタッフ | 2014年2月4日 09:07 |

にしーのイベント報告《電動ろくろ入門講座》8回目 1/26(日)

今年はほんとに雪が少ないですね (*・^・*) ?

この時期いつもは毎日雪かきに追われているのに、今年は全然積もってません。

楽といえば楽なんだけど、雪が降らないとなんとか淋しいような・・・。

でもお出かけするには最高の冬ですね！

雪が無いおかげで今年の入門講座の方は、雪道の心配なく陶芸村に通ってもらえているので良かったです。

今年の**電動ろくろ入門講座**もついに**8回**が終了しました。

電動ろくろでの作品制作が終了です。

なので今回は**自由制作**！



今まではゆのみやご飯茶碗など課題を作ってもらっていましたが、今回ばかりは皆さんの創造性を生かして好きな形に挑戦してもらいます(*^_^*)

どんな形も基本は変わらないので、まずは土殺しをして、作品に必要な土を玉取り（土取り）して、形を作っていきます。

皿や徳利、背の高い花入れなどみなさん作りたいものは様々。
その希望に合わせて作り方をレクチャーします。





11月に始めてから、まだ8回目ですよ！

それが、この出来栄え(>v<)♪♪



すごい!!!

薄く均一に延びた茶碗。



首がキュッと締まったカッコいい徳利。



どんなお花も似合いそうな花入れ。



ワインに合いそうなカップ。



ステキな作品ばかりです o(〃>ω<)o

さあ、あとはこの作品の底を削って仕上げれば完成までもう少し！

来週からは「削り」の練習をします。

実はこの「削り」がなかなかの難題（；￣д￣）

器全体が同じような厚みになるように底の部分を削っていきます。

削りで重要なのが『芯出し』という作業。

ろくろの中心に器がくるように調節するのですが、コツを掴むのがめっちゃめっちゃ難しいです。

ここでもまた忍耐ですね。

でも、ろくろだって出来るようになったんですから、削りも大丈夫！

心穏やかにろくろと向き合っていきましょう！

投稿者：陶芸館スタッフ | 2014年1月28日 09:07 |

越前そばの里コラボ企画『体験づくしの得盛4コース』が始まります！

こんにちは。にっしーです。

今回はイベント報告ではなく告知です！

実は2月、3月にとっても[楽しくてお得な体験プラン](#)を実施します。

今回はそのご案内を少し(＾▽＾)

さて、突然ですが、みなさん。

福井のさっぱりしたおいしい名物といえば・・・??

そう！『おろしそば』ですよ～♪

福井の人は冬でも大根おろしをたっぷり乗せた冷たい『おろしそば』を食べます。



茹でたそばを冷水でキュッと締めたら深めの皿（そば鉢）に盛って、大根おろしとつゆをドバッとぶっかけて食べるんですね～。

福井でおそばといったら、もう『おろしそば』で決まりです。

居酒屋のコースメニューの締めにもよく登場する大人気メニューです。

そんな福井のおそばの魅力を満喫できる場所があるんですよ～！

武生インターの近くにある[越前そばの里](#)さんです。



なんとそばの里さんの工場では毎日約8万食ものおそばを作っています。
福井県内のスーパーではだいたいこちらのおそばを買うことができます。

みんなおそば大好きですからね～。

そしてこちらではおそばはモチロン、福井のお土産やこだわりの食材などを取り扱うショップもあります。
この売店にある『そばソフト』はめちゃめちゃ美味しいですよ！



ソフトっていうよりもジェラートに近い気がしましたが、カリカリのそばの実も振りかけてあって、とっても濃厚なおそばの味を楽しめます。

絶対お勧めですよ♪

そしてもちろんお食事処もあります。

おろしそばと、これまた福井名物のソースカツ丼を組み合わせた夢のセットなど、なんとも魅力的なメニューが並びます。

そしてにっしーお勧めなのが、なんと自分でおそばを打って、打ちたてのおそばを楽しめる「**体験夢工房**」です！



みなさんそば打ちってしたことありますか？

そば粉をしっかり混ぜたら、お水をちょっと入れて両手でクルクルクル〜と混ぜます。ひとかたまりにしたそばを菊練して空気を抜きます。

ん？菊練??

そうなんです。なんとそば打ちと陶芸の粘土の練り方は結構似ているんです。

菊練したら麺棒で薄く伸ばして、大きな包丁で均等な幅に切って完成！！



自分で打ったそばは最高〜！！



ここまで読んでくれたあなた。

もうおそばを食べたくてウズウズしてるのでは？

今回ご紹介するのは越前の『そば』と『陶芸』を思いっきり楽しめる特別プランです。

越前焼で食らう、越前そばは旨い！

ということで、自分で作った器で、自分で打ったそばを味わう、なんともうれしいコース内容になっています。

福井県陶芸館では手ひねり体験で作陶を楽しみ、日本六古窯のひとつである「越前焼」を満喫できます。

そばの里ではそば打ち体験をして、福井の味覚「越前そば」の魅力を堪能できます。

そして今回のプランだけの**特典**もたくさん付いていて

なんとお1人様 **3,000円！！**

コース内容は選べる4パターンありますので、ご予約に合わせて好きなコースをチョイスできます。
プランは26年2月1日（土）～3月30日（日）までの期間限定です。

ご予約・お問い合わせは『越前そばの里』までお願いします。

TEL：0778-21-0272

日本六古窯のひとつ「越前焼」の伝統を体験
福井県陶芸館

福井の味覚「越前そば」の魅力を発信
越前そばの里

体験づくしの得盛4コース!!

～特別コラボによる至極の越前お楽しみプラン～

期間限定!
2014年
2月1日(土)～
3月30日(日)

越前焼で食らう、越前そばは旨い!

予約や興味に合わせて選べる4コース! あなたはどれを選ぶ?

いずれのコースでも
お1人様 **3,000円** (税込)

全コース 7つの“プレミア”特典付き!!

- 越前焼に慣れて学べる! 資料館入館料無料!
- そば工場見学案内付!
- 越前焼で味わうお抹茶体験!
- 越前焼のそばを体験!
- そばがき体験!
- 名物そばソフトクリーム50円引き!
- 限定100名! 越前焼! ストラッププレゼント!
- 限定100名! 秘密のちよっぴりプレゼント!

自分の手で作った越前焼の器で、手作りの越前そばを食べてみよう! オススメ!!

- A 越前こだわり体験2回コース**
(そば打ちは陶芸完成(約40日後)以降のご利用)
『越前焼』陶芸体験(1回目) + 『越前そば』そば打ち体験(2回目)
- B 盛り沢山1日コース**
『越前焼』陶芸体験 + 『越前そば』そば打ち体験
1日で陶芸体験とそば打ち体験両方楽しめるダブル体験コース。
- C 陶芸メイン1日コース**
『越前焼』陶芸体験 + 『越前そば』のご昼食
& 越前そば プレゼント
マイ越前焼を作ろう! 作品は越前そばと一緒にお届け。
- D そば打ちメイン1日コース**
『越前焼』そば鉢プレゼント + 『越前そば』そば打ち体験
& お抹茶プレミア体験(季節の和菓子付)
ゲットした越前焼窯元のそば鉢で、打ちたてのそばを味わおう!

※2/3(月)・10(月)・12(水)・17(月)・24(月) 3/3(月)・10(月)・17(月)・24(月)はご利用いただけません。

◆詳細はHPをチェック! → <http://www.echizensoba.co.jp/taiken/tokumori.html> ◆お申込先 TEL: 0778-21-0272

【主催】 福井県陶芸館・越前そばの里 【後援】 越前市観光協会・宮崎観光協会

この機会に越前の魅力再発見の特別な体験をしてみませんか？
ぜひみなさまのお越しをお待ちしています！

投稿者:陶芸館スタッフ | 2014 年 1 月 18 日 09:07 |
